

## 【連結財務諸表論 第1回】

# ガイダンス・財務諸表

担当教員： 孫美灵

2019年9月24日



# 本日の学習内容(目次)

---

1. 本講義のガイダンス
2. 財務諸表
3. アンケート調査など

# 本日の学習内容(目次)

---

## 1. 本講義のガイダンス

1.1 講義の内容・進め方

1.2 講義の評価方法

1.3 課題・小テスト

## 2. 財務諸表

## 3. アンケート調査など

# 1.1 講義の内容・進め方

---

## ❀ 主題と概要

連結財務諸表は、親会社単体の個別財務諸表だけでは**企業グループ全体の実態を把握**することができないため、親会社と子会社からなる企業グループ全体を対象として作成された財務諸表のことです。連結財務諸表は親会社と子会社のそれぞれの個別財務諸表をもとに作成されますが、単純に合体して作成するわけではありません。本講義では連結財務諸表の中の**連結貸借対照表と連結損益計算書の作成**について解説します。

本講義は日商簿記検定2級と1級の内容になりますので、簿記検定3級の知識を持っていることを前提に進めます。

# 1.1 講義の内容・進め方

回	講 義 内 容
第1回	ガイダンス・財務諸表
第2回	連結財務諸表総論①
第3回	連結財務諸表総論②
第4回	本支店会計①
第5回	本支店会計②
第6回	連結会計（資本連結）①
第7回	連結会計（資本連結）②
第8回	連結会計（資本連結）③
第9回	連結会計（資本連結）④
第10回	連結会計（成果連結）①
第11回	連結会計（成果連結）②
第12回	連結会計（成果連結）③
第13回	連結会計（成果連結）④
第14回	持分法①
第15回	持分法②

## 1.2 講義の評価方法

---

平常点

課題・小テスト

=60点

発言点

$\alpha$ 点

期末試験

40点

合計 100点 +  $\alpha$

# 1.3 課題・小テスト

---

## ❁ 課題

ほぼ毎回の講義で課題の提出を求めます。

## ❁ 小テスト

事前予告なく、ランダムに実施する。

授業のはじめに行うので、遅刻しないように注意してください。

# 本日の学習内容(目次)

---

1. 本講義のガイダンス

2. 財務諸表

3. アンケート調査など



## 2.1 貸借対照表と損益計算書



### 貸借対照表

(期首) 貸借対照表

資産	負債
	純資産



(期末) 貸借対照表

資産	負債
	純資産

期首純資産

純利益

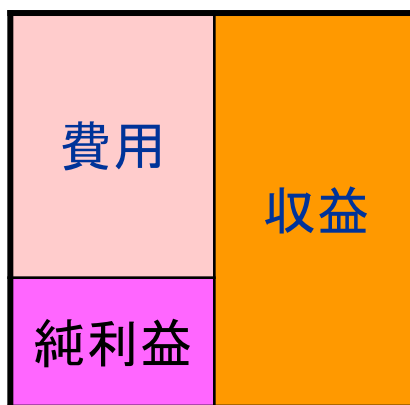
$$\text{純利益} = \text{期末純資産} - \text{期首純資産}$$

## 2.1 貸借対照表と損益計算書



### 損益計算書

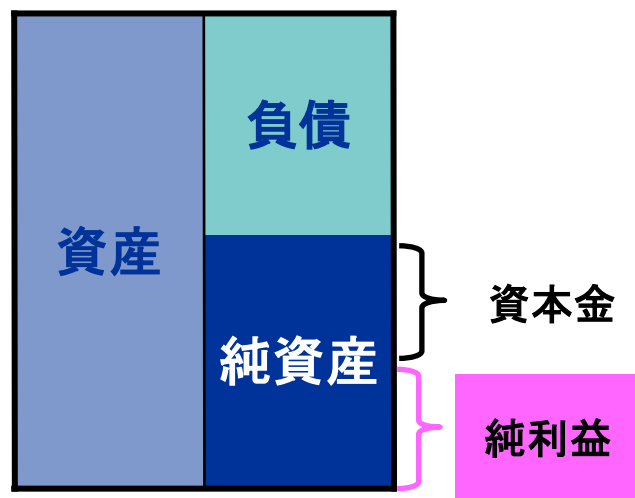
#### 損益計算書



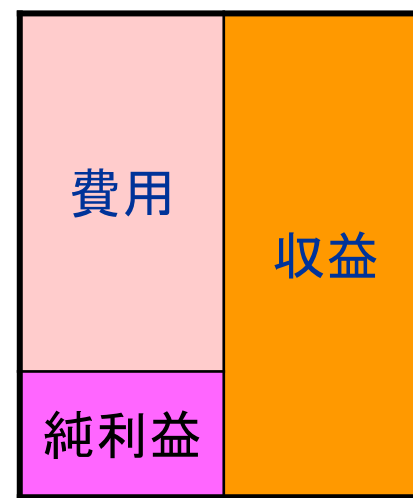
$$\text{純利益} = \text{収益} - \text{費用}$$

## 2.1 貸借対照表と損益計算書

(期末) 貸借対照表



損益計算書



必ず同額

## 2.2 財務諸表の種類

財務諸表はその内容によって以下のように分類される。

( ) 一定時点における( )を表わす計算書

( ) 一定期間における( )を表わす計算書

( ) ( )を表わす計算書

( ) ( )を表わす計算書

( ) ( )を表わす計算書

## 2.2 財務諸表の種類

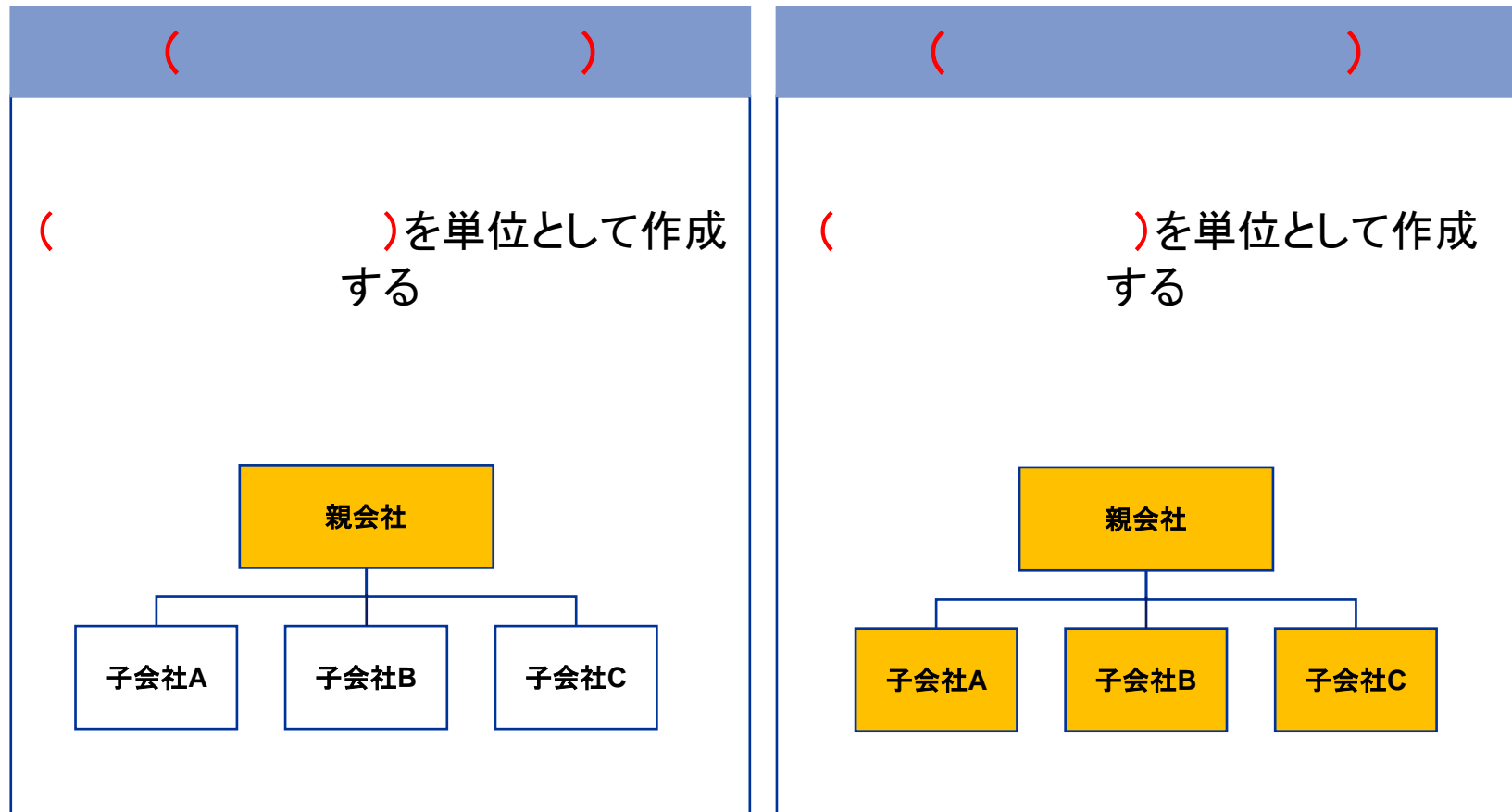
---

財務諸表は作成する時期によって以下のように分類される。

( )	( )	( )
( )に一度作成する	( )に一度作成する	( )に一度作成する

## 2.2 財務諸表の種類

財務諸表は作成する単位によって以下のように分類される。



## 2.3 資生堂の財務諸表

---



配布資料をご覧ください。

# 本日の学習内容(目次)

---

1. 本講義のガイダンス
2. 財務諸表
3. アンケート調査など